




„Przychodzą narzeczeni do proboszcza”
– kościelne formalności i prawny aspekt małżeństwa

ks. Tomasz Drożyński

Narzeczeńskie ABC, czyli jak zaplanować ślub kościelny



Sakrament małżeństwa wymaga odpowiedniego przygotowania, ale również załatwienia niezbędnych formalności. Jak wyglądają "krok po kroku" kościelne formalności?

Dokumenty potrzebne do ślubu kościelnego w Niemczech

1. **Dowód tożsamości** (dowód osobisty lub paszport)
2. **Aktualne świadectwo chrztu świętego** (nie starsze niż poł roku – 6 miesięcy) na świadectwie chrztu powinna być adnotacja o przyjęciu sakramentu bierzmowania
3. **Świadectwo zawarcia małżeństwa cywilnego**, tzn. *Bescheinigung über die Eheschließung* lub (jeśli ślubu cywilnego nie było) zaświadczenie o planowanym terminie ślubu cywilnego *Anmeldung der Eheschließung und Terminbestätigung*
4. **Świadectwo ukończenia kursu przedmałżeńskiego**
5. **Zaświadczenie z poradni rodzinnej**

Na podstawie powyższych dokumentów zostanie spisany protokół przedślubny (*Ehevorbereitungsprotokoll*).

Dokumenty potrzebne do ślubu kościelnego w Polsce

Wszyscy zameldowani i mieszkający na terenie Niemiec, chcąc zawrzeć sakramentalny związek małżeński na terenie Polski, potrzebują dodatkowo zgode biskupa diecezji w której mieszkają.

W naszym przypadku jest to zgoda biskupa diecezji niemieckiej (np. Freiburg, Paderborn, Mainz).

Zgoda ta jest niezbędna do ważnego i godziwego zawarcia małżeństwa poza granicami Niemiec. Dlatego chcąc zawrzeć małżeństwo w Polsce, należy zgłosić się do biura PMK i dopełnić wszelkich formalności i dopiero wówczas, na podstawie wystawionej licencji i dyspensy od ślubu poza granicami, przyjąć sakrament małżeństwa w Polsce lub innym wybranym przez siebie kraju.

Dokumenty potrzebne do ślubu konkordatowego w Polsce

Zaświadczenie z Urzędu Stanu Cywilnego

Zaświadczenie to jest dokumentem stwierdzającym o braku okoliczności wykluczających zawarcie związku małżeńskiego. Wydawane jest na podstawie dowodu osobistego oraz skróconego odpisu aktu urodzenia (niepotrzebne jeśli urząd już nim dysponuje; jeśli jednak będzie potrzebny, można go uzyskać w urzędzie właściwym dla miejsca urodzenia) w dowolnym USC w Polsce. Dokument ten ważny jest tylko przez 3 miesiące! W trakcie jego wydawania decydujecie jakie nazwisko przyjmie po ślubie narzeczona i dzieci po urodzeniu.

Rzeczpospolita
Polska

Data wydania zaświadczenia:
Miejsce wydania zaświadczenia:
Oznaczenie organu wystającego zaświadczenie

Zaświadczenie stwierdzające brak okoliczności wykluczających zawarcie małżeństwa

1. Treść zaświadczenia i podstawa prawna

Pomiędzy niżej wymienionymi osobami nie zachodzą okoliczności, które według prawa polskiego wyłączałyby zawarcie małżeństwa.
Dokument wydaje się w celu zawarcia małżeństwa w Rzeczypospolitej Polskiej przed duchownym w sposób określony w art. 1 § 2 i 3 ustawy z dnia 25 lutego 1964 r. – Kodeks rodzinny i opiekuńczy.

Podstawa prawna: art. 4¹ ustawy z dnia 25 lutego 1964 r. – Kodeks rodzinny i opiekuńczy (Dz. U. z 2012 r. poz. 788, z późn. zm.).

2. Dane osób, które zamierzają zawrzeć małżeństwo

	Mężczyzna	Kobieta
Imię pierwsze		
Imię drugie		
Imiona kolejne		
Nazwisko		
Nazwisko rodowe		
Stan cywilny		
Data urodzenia		
Miejsce urodzenia		

3. Dane rodziców osób, które zamierzają zawrzeć małżeństwo

	Ojciec mężczyzny	Ojciec kobiety
Imię (imiona)		
Nazwisko		
Nazwisko rodowe		



KROK



Krok pierwszy

Termin: nawet 12 miesięcy przed ślubem

Przygotowania rozpocznijcie od ustalenia terminu ślubu. W tym celu udajcie się do zakrystii lub kancelarii kościoła, w którym chcielibyście zawrzeć sakrament. Jeśli znajduje się w centrum dużego miasta, możliwe, że na pierwszy wolny termin będziecie musieli czekać nawet rok. W mniejszych miejscowościach mogą wystarczyć nawet tylko 3 miesiące.

Z takim wyprzedzeniem najlepiej zaplanować również nauki przedślubne.

Oprócz odbycia kursu konieczne będą również wizyty w poradni życia rodzinnego. Więcej na ten temat dowiedziecie się jednak w trakcie kursu, który rozpoczynacie w pierwszej kolejności.

KROK



Krok drugi

Termin: 3 miesiące przed ślubem

W tym czasie należy skompletować niezbędne dokumenty i udać się z nimi do parafii, w której zawieracie sakrament małżeństwa, aby stworzyć protokół przedślubny.

Ze względu na terminy ważności zaświadczeń nie zaczynajcie wcześniej!

Dokumenty, które będą potrzebne, zostały omówione wcześniej.

KROK



Krok drugi ... ciąg dalszy

Termin: 3 miesiące przed ślubem


Spisanie protokołu przedślubnego

- Odbywa się w kancelarii parafialnej aktualnego miejsca zamieszkania narzeczonej lub narzeczonego.
- W ramach spisywania takiego przedślubnego protokołu, ksiądz zada Wam wiele pytań.
- Cały proces spisywania takiego protokołu i zadawania przez księdza pytań trwa około 45 minut.
- Atmosfera przy spisaniu protokołu nie jest atmosferą przesłuchania.
- Bez spisania protokołu przedmałżeńskiego ślub może zostać uznany za nieważny.

KROK

PO

KROKU



Jak wygląda protokół przedślubny?

(pieczęć adresowa parafii)

FORMULARZ NR 1

data ślubu	godzina ślubu	
Msza św.	TAK	NIE
nr kolejny protokołu		
nr księgi zapowiedzi		
nr księgi małżeństw		

PROTOKÓŁ Z ROZMÓW KANONICZNO-DUSZPASTERSKICH Z NARZECZONYMI PRZED ZAWARCIEM MAŁŻEŃSTWA

I. PRZYSIĘGA NARZECZONYCH


Wzywając Pana Boga na świadka, przysięgam, że na zadane mi pytania w sprawie małżeństwa, które zamierzam zawrzeć, powiem prawdę.
Tak mi dopomóż Panie Boże Wszechmogący. Amen.

podpis narzeczonego	podpis narzeczonej

KROK

PO

KROKU



Jak wygląda protokół przedślubny?


II. DANE PERSONALNE

		narzeczony	narzeczona
1.	a) Nazwisko (aktualne według dokumentu tożsamości, a także nazwisko rodowe i ewentualnie poprzednio używane nazwiska)		
	b) Imiona (według dokumentu tożsamości)		
	c) Imię i nazwisko ojca, ewentualnie nazwisko rodowe (zaznaczyć jeśli nie żyje)		
	d) Imię i nazwisko matki, ewentualnie nazwisko panieńskie (zaznaczyć jeśli nie żyje)		
	e) Dokument tożsamości (seria, nr, przez kogo wydany)		
	f) Obywatelstwo		

KROK

PO

KROKU




Jak wygląda protokół przedślubny?

2.	a) Data i miejsce urodzenia		
	b) Data i parafia chrztu (wpisać na podstawie aktu lub świadectwa)		
	c) Rok i parafia I Komunii Świętej (wpisać na podstawie oświadczenia)		
	d) Data i parafia bierzmowania (wpisać na podstawie aktu lub świadectwa)		
3.	a) Miejsce faktycznego aktualnego zamieszkania (dokładny adres); od kiedy tam mieszka?		
	b) Miejsce stałego zamieszkania (dokładny adres)		
	c) Miejsce, adres i czas poprzedniego zamieszkania (należy wpisać wszystkie miejsca zamieszkania po uzyskaniu pełnoletniości oraz czas zamieszkania)		
	d) Miejsce i adres zamieszkania rodziców (dotyczy małoletnich)		

KROK

PO

KROKU




Jak wygląda protokół przedślubny?

4.	a) Stan cywilny (kawaler-panna; wdowiec-wdowa; cywilnie związany; rozwiedziony; po orzeczeniu nieważności małżeństwa; związani cywilnie ze sobą; w przypadku osób, które poprzednio były w jakimkolwiek związku małżeńskim wypełnić formularz 1a)		
	b) Wykształcenie		
	c) Wykonywana praca		
5.	a) Wyznanie (obrzątek) (w przypadku niekatolików wypełnić formularze 1b, 4, 12a lub 12b i ewentualnie 12c)		
	b) Czy uważa się za osobę wierzącą? Czy spełnia praktyki religijne? Jak często? (w przypadku odpowiedzi negatywnej wypełnić formularz 5 i 12b)		

KROK

PO

KROKU




Jak wygląda protokół przedślubny?

	c) Czy zamierza przed ślubem przystąpić do sakramentu pokuty i przyjąć Komunię Świętą? (w przypadku niepraktykujących wypełnić formularz 5 i 12b)		
	d) Czy uznaje zasady moralności chrześcijańskiej?		
	e) Czy ukończył katechizację? (podstawową, ponadpodstawową, przedmażeńską; należy przedstawić świadectwo)		
6.	a) Od jak dawna narzeczeni się znają?		
	b) Kiedy podjęli decyzję o zawarciu małżeństwa?		
	c) Czy rodziny narzeczonych się znają?		
	d) Czy rodzice (opiekunowie) wiedzą o zamiarze małżeństwa?		
	e) Czy wyrażają zgodę? Jeżeli nie, dlaczego? (dotyczy małoletnich; wypełnić formularze nr 15 i 15a)		

KROK

PO

KROKU



Jak wygląda protokół przedślubny?


III. PRZESZKODY MAŁŻEŃSKIE

7.	Przeszkoda niezdolności fizycznej (kan. 1084)		
	Czy uważa, że jest zdolny(a) do pożycia małżeńskiego i do tego, by mieć własne dzieci?		
8.	Przeszkoda węzła małżeńskiego (kan. 1085)		
	a) Czy zawierał(a) ślub cywilny lub religijny, ewentualnie żył w konkubinacie z inną osobą? (w razie odpowiedzi twierdzącej należy wypełnić formularz 1a)		
	b) Jeśli nupturienci już zawarli ze sobą związek cywilny – dlaczego nie zawarli wówczas małżeństwa kanonicznego?		

KROK

PO

KROKU




**Jak wygląda
protokół
przedślubny?**

9.	Przeszkody wynikające z relacji międzyosobowych (kan.1091-1094)	
a)	Czy narzeczeni są ze sobą spokrewnieni lub spowinowaceni? Jeśli tak, to w jakim stopniu? (w razie istnienia przeszkody: formularz nr 14)	
b)	Czy nie zachodzi przeszkoda przyzwoitości publicznej? Czy narzeczeni nie pozostawali z krewnymi drugiej strony w nieważnym małżeństwie lub w konkubinacie? (w razie istnienia przeszkody: formularz nr 13)	
c)	Czy narzeczeni nie pozostają ze sobą w relacji rodzicielstwa lub rodzeństwa na skutek adopcji? (w razie istnienia przeszkody: formularz nr 13)	
	Dotyczy tylko katolików obrządku wschodniego	
d)	Czy nie ma przeszkody pokrewieństwa duchowego? Czy narzeczeni nie pozostają względem siebie w jakiejś relacji w związku z sakramentem chrztu św.? (w razie istnienia przeszkody: formularz nr 13)	
10.	Przeszkody wynikające z zobowiązań natury religijnej (kan. 1087-1088)	
a)	Czy narzeczonego nie przyjął święceń?	
b)	Czy narzeczeni nie składali wieczystego publicznego ślubu czystości w instytucie zakonnym?	

KROK

PO

KROKU



Jak wygląda protokół przedślubny?


IV. WADY AKTU WOLI ZAWARCIA MAŁŻEŃSTWA

11.	Istotne przymioty i cele małżeństwa (kan. 1055, 1056, 1099, 1101)	
a)	Dlaczego chce zawrzeć małżeństwo w Kościele?	
b)	Czy wie i akceptuje to, że małżeństwo między ochrzczonymi jest sakramentem?	
c)	Czy chce zawrzeć małżeństwo zgodnie z nauką Kościoła jako wymagające dożgonnej wierności i nierozrwalne do śmierci?	

KROK

PO

KROKU




Jak wygląda protokół przedślubny?

d) Czy zgadza się z nauką Kościoła na temat małżeństwa? Jeżeli nie, dlaczego?		
e) Czy dopuszcza rozejście się w wypadku trudności w małżeństwie? Jeśli tak, to czy dopuszcza jedynie separację bez możliwości zawarcia nowego małżeństwa, czy też dopuszcza rozwód i możliwość zawarcia nowego związku?		
f) Czy chce przyjąć w małżeństwie potomstwo i po katolicku je wychować?		
g) Czy zna i akceptuje nauczanie Kościoła o ochronie życia ludzkiego i odpowiedzialnym rodzicielstwie?		

KROK

PO

KROKU




Jak wygląda protokół przedślubny?

12.	Zdolność psychiczna do małżeństwa (kan. 1095)		
a)	Czy w rodzinie były przypadki choroby psychicznej?		
b)	Czy któreś z narzeczonych leczy się lub leczyło psychiatrycznie? Czy nie przechodzi lub przechodziło terapii psychologicznej?		
c)	Czy u drugiej strony dostrzega jakieś zachowania i cechy, które niepokoją i rodzą obawy o powodzenie małżeństwa?		
d)	Czy ktoś spośród osób bliskich poważnie odradzał zawarcie tego małżeństwa? Kto i z jakiego powodu?		
e)	Czy nie nadużywają alkoholu, używają narkotyków lub innych środków odurzających? Czy nie mają innych nałogów (np. hazard)?		

KROK

PO

KROKU




Jak wygląda protokół przedślubny?

13.	Warunek (kan. 1102)		
	a) Czy są stawiane jakieś wymagania, od których uzależnia się zawarcie lub trwanie małżeństwa?		
	b) Jakie jest stanowisko drugiej strony w tej sprawie?		
14.	Przymus (kan. 1103)		
	a) Czy narzeczeni sami dobrowolnie podjęli decyzję zawarcia małżeństwa?		
	b) Czy komuś, poza nimi, szczególnie zależy na zawarciu tego związku?		
	c) Czy nie ma nacisku ze strony rodziny lub otoczenia (np. ze względów materialnych, społecznych, obawy znieśławienia, np. z powodu ciąży)?		

KROK

PO

KROKU




Jak wygląda protokół przedślubny?

15.	Umyślne wprowadzenie w błąd (kan. 1098) Czy narzeczeni nie tają przed sobą okoliczności mogących zakłócić wspólnotę życia małżeńskiego, np. posiadania potomstwa, niepłodności, nałogów, obciążeń lub zobowiązań moralnych, prawnych i finansowych?		
16.	W przypadku małżeństw mieszanych obrządkowo (kan. 112 § 1, n. 2, kan. 33 KKKW)		
	a) jeśli narzeczony jest obrządku wschodniego: Czy narzeczona chce przejść na obrządek narzeczonego?		
	b) jeśli narzeczona jest obrządku wschodniego: Czy któreś z narzeczonych chce przejść na obrządek drugiej strony?		

KROK

PO

KROKU



Jak wygląda protokół przedślubny?

17.	Inne uwagi


Protokół sporządzono dnia

czytelny podpis narzeczonego	
czytelny podpis narzeczonej	podpis duszpasterza

KROK

PO

KROKU



Jak wygląda protokół przedślubny?


V. DOKUMENTY

	narzeczony	narzeczona
świadcstwo chrztu wydane dnia		
potwierdzenie ukończenia katechezy przedślubnej		
potwierdzenie wygłoszenia zapowiedzi przedślubnych		
numer i data dokumentu USC (odpis aktu małżeństwa lub zaświadczenie z USC; data ważności zaświadczenia)		
inne (np. dyspensa lub zezwolenie ordynariusza miejsca)		
licencję do asystowania przy zawarciu małżeństwa wysłano:	dnia	
	do parafii	
Inne		

KROK

PO

KROKU



Jak wygląda protokół przedślubny?

VI. POTWIERDZENIE ZAWARCIA MAŁŻEŃSTWA

Delegacji do asystowania przy zawieraniu małżeństwa (z upoważnieniem/bez upoważnienia* do subdelegacji) udzielono:

imię, nazwisko, diecezja (zakon) delegowanego

imię, nazwisko, stanowisko delegującego

podpis delegującego

Małżeństwo zostało zawarte w kościele pod wezwaniem: _____

w _____ dnia _____

Małżeństwo pobłogosławił ks. (diakon): _____
czytelny podpis

Świadcami byli:


_____	_____
-------	-------

Małżeństwo zostało wpisane do księgi małżeństw z roku _____ poz. _____

KROK

PO

KROKU



Jak wygląda protokół przedślubny?

VII. ZAWIADOMIENIA O ZAWARTYM MAŁŻEŃSTWIE

	wysłano do (lub odnotowano) (data)	otrzymano potwierdzenie (data)
USC w _____		
parafia chrztu małżonka		
parafia chrztu małżonki		
parafia, do której wysłano licencję		

WIZYTACJA

Protokół przejrzałem dnia _____

_____ podpis i pieczęć wizytatora

_____ *niepotrzebne skreślić

KROK



Jak wygląda protokół przedślubny?

Ehevorbereitungsprotokoll

Niederschrift zur kirchlichen Ehevorbereitung und Eheschließung
Amtliches Formular der Deutschen Bischofskonferenz

(Erz-)Bistum/

Jurisdiktionsbereich _____

Pfarrei^① (Genauere Anschrift mit Postleitzahl und Telefonnr.)

Familiename(n) nach der Zivileheschließung

- Mann: _____

- Frau: _____

Wohnsitz nach der Eheschließung (Anschrift/Telefonnr./Pfarrei)

Am Brautleuterkurs teilgenommen: ja nein

Traugespräch geführt am _____

von _____

(ggf. im Auftrag von)

Aufgebot^② (Pfarrei[en] und Datum) _____

Zivileheschließung^③ am _____

in _____

Katholische Eheschließung am _____ um _____ Uhr

in _____

Brautmesse Wortgottesdienst

Wortgottesdienst mit Beteiligung eines
nichtkath. Seelsorgers (bei konfessions-
verschiedener Ehe)^④

Dispens von der kanonischen Eheschließungsform
(Eintrag in C.23.f)

KROK

PO

KROKU

Jak wygląda protokół przedślubny?

A. Personallen		
	Bräutigam	Braut
1. Familienname		
(ggf. auch Geburtsname)		
Vorname(n), (Rufname unterstreichen)		
2. Geboren am		
in (Ort, Staat)		
Staatsangehörigkeit		
3. a) Konfession/Religion⁵⁾		
b) Taufe (Datum und Pfarrei mit Anschrift) Nachweis (Taufbuch, Taufzeugnis oder ersatzweise Erklärung gem. c. 876)		
c) Firmung (Datum und Ort, soweit bekannt)		
d) Früher andere Konfession/Religion		
e) Bei Austritt aus der kath. Kirche: Wann, wo und auf welche Weise? Erfolgte eine Wiederaufnahme (wann und wo)?		
4. Beruf		
5. Derzeitiger Wohnsitz (PLZ, Ort, Straße, Hausnr.) ⁶⁾ . Falls nach Anm. 6 erforderlich: Nebenwohnsitz oder ständiger Aufenthalt im letzten Monat vor der Trauung (vgl. Anm. 22d). Bei kath. Soldaten: Anschrift des kath. Standortpfarrers		
6. a) Name des Vaters		
ggf. auch Geburtsname, Konfession/Religion		
b) Name der Mutter		
ggf. auch Geburtsname, Konfession/Religion		
7. Nachweis des Ledigenstandes durch⁷⁾		

KROK



Jak wygląda protokół przedślubny?

-2-

	Bräutigam	Braut
8. Frühere Eheschließung(en) ⁸ mit wem (Name, Geburtsname, Konfession, Religion)		
a) Nichteinhaltung der kanonischen Formpflicht	eigener Antrag erforderlich (vgl. Anm. 8a)	
b) Auflösung durch Tod: Sterbedatum Sterbeurkunde vom		
c) kirchliche Nichtigkeitserklärung/ Auflösung durch, am, Aktenzeichen		
9. a) Bestehen natürliche Verpflichtungen gegenüber Partnern und Kindern aus einer früheren Verbindung? ⁹		
b) Wird ihre Erfüllung durch die beabsichtigte Heirat gefährdet?		
10. Gemeinsame Kinder? Name, Alter, Konfession, Religion		

B. Ehehindernisse, Eheverbote, Trauverbote und Ehewille

I. Prüfung

11. Ehehindernisse ¹⁰		
12. Konfessionsverschiedenheit ¹¹		
13. Trauverbote ¹²		

KROK



Jak wygląda protokół przedślubny?

II. Fragen an beide Partner

Der Ehebund, den beide Partner in freier Entscheidung miteinander eingehen, besteht nach Glaube und Lehre der Kirche wesentlich in der ausschließlichen und unauflöslichen Lebensgemeinschaft eines Mannes und einer Frau bis zum Tod. Eine Ehe ist ihrer Natur nach auf das Wohl der Gatten sowie auf die Zeugung und Erziehung von Nachkommenschaft hingeeordnet. Die Ehe von Getauften ist von Christus zur Würde eines Sakramentes erhoben (c. 1055). Alle Partner, die eine vor Gott und der Kirche gültige Ehe schließen möchten, müssen durch ihr Jawort erklären, dass sie keinen Kernbereich der Ehe ausschließen, weder die eheliche Treue, noch die Unauflöslichkeit, noch die Hinordnung auf das beiderseitige Wohl und auf Nachkommenschaft.

14. Wollen Sie eine Ehe in diesem Sinne vorbehaltlos ¹³ miteinander eingehen?		
15. Bestätigen Sie, dass Sie nicht durch Drohung, starkes Drängen oder (äußeren oder inneren) Zwang zur Heirat beeinflusst werden?		
16. Versichern Sie, dass Sie Ihren Partner vor der Eheschließung unterrichten, falls bei Ihnen eine Eigenschaft vorliegt, die die Gemeinschaft des ehelichen Lebens schwer stören kann?		
17. Bestätigen Sie, dass Sie die Ehe ohne irgendwelche Bedingungen schließen? ¹⁴		

III. Fragen an den katholischen Partner einer konfessionsverschiedenen Ehe sowie einer Ehe mit einem Ungetauften oder mit einem offenkundig vom kath. Glauben Abgefallenen (vgl. cc. 1125; 1086 § 2, 1071 § 2)

	Katholischer Partner
18. a) Wollen Sie in Ihrer Ehe als katholischer Christ leben und den Glauben bezeugen?	
b) Als katholischer Christ haben Sie die Pflicht, Ihre Kinder in der katholischen Kirche taufen zu lassen und im katholischen Glauben zu erziehen. Versprechen Sie, sich nach Kräften darum zu bemühen, dieses sittliche Gebot zu erfüllen, soweit das in Ihrer Ehe möglich ist? ¹⁵	

IV. Unterschriften der Brautleute

19. Ich bestätige meine Angaben zu den Abschnitten A. und B.

Ort, Datum

Unterschrift des Bräutigams

Unterschrift der Braut

KROK



Jak wygląda protokół przedślubny?

Ort, Datum

Unterschrift des Pfarrers oder Beauftragten

C. Bitte um Dispens, Erlaubnis, Nihil obstat

23. Es wird erbeten¹⁸ (Zutreffendes ankreuzen)

a) Dispens vom Aufgebot

b) Dispens vom Ehehindernis der Religionsverschiedenheit

Dispensgrund: _____

c) Erlaubnis zu einer Brautmesse¹⁹ bei Eheschließung mit einem ungetauften Partner

d) Dispens vom Ehehindernis _____

Dispensgrund: _____

e) Erlaubnis zur Eheschließung eines konfessionsverschiedenen Paares und ad cautelam Dispens vom Ehehindernis der Religionsverschiedenheit. (Nur zu erbitten, wenn die Voraussetzungen fehlen, unter denen nach Nr. 24 b und Anm. 23 der Geistliche selbst die Erlaubnis erteilen kann.)

f) Dispens von der kanonischen Eheschließungsform²⁰

Dispensgrund (Zutreffendes ankreuzen):

schwerer, auf andere Weise nicht lösbarer Gewissenskonflikt der Partner

unüberwindlicher Widerstand des nichtkatholischen Partners gegen die kanonische Eheschließung

Ablehnung der kanonischen Eheschließung seitens der Angehörigen eines Partners

Gefahr, dass die Partner in kirchlich ungültiger Ehe zusammenleben

(anderer) Dispensgrund _____

Die Ehe soll begründet werden durch die Ehwillenserklärung

in der _____-Kirche²¹ zu _____, am _____

Konfession, Name

PLZ, Ort

Datum

nach der Ordnung dieser Konfession ohne/mit Beteiligung eines katholischen Geistlichen

oder

beim Standesamt (vgl. Anm. 21) in _____ am _____

g) Trauerlaubnis gemäß c. 1071 § 1 n. _____ (vgl. Anm. 12)

h) das Nihil obstat²² wegen _____

i) Feststellung der Nichtigkeit einer Ehe wegen Formmangels (Antrag gemäß Anm. 8a ist beigefügt)

Siegel

Ort, Datum

Unterschrift des Pfarrers oder Beauftragten

KROK



Krok drugi ... ciąg dalszy

Termin: 3 miesiące przed ślubem

Spowiedź przedślubna

- Jest szczerym staniem w prawdzie przed miłosiernym Bogiem.
- Do spowiedzi przedślubnej przystępujecie zazwyczaj dwukrotnie: w trakcie przygotowania i przed samym ślubem.
- W sytuacjach wyjątkowych duszpasterz może zdecydować o jednej spowiedzi bezpośrednio przed ślubem (np. gdy narzeczeni mieszkają razem – co jest zjawiskiem bardzo powszechnym)
- Przy przystąpieniu do sakramentu pokuty i pojednania należy poinformować kapłana, że jest to spowiedź przedślubna.
- W Polsce spowiednik potwierdza odbycie spowiedzi na karteczce, którą otrzymaliście w kancelarii. W Niemczech nie ma żadnych karteczek.

KROK



Krok drugi ... ciąg dalszy

Termin: 3 miesiące przed ślubem

Zapowiedzi

- Informacja o zamiarze zawarcia małżeństwa będzie podana do wiadomości publicznej, dlatego parafia wywiesza komunikat, czyli zapowiedzi w parafiach zamieszkania narzeczonych.
- Zapowiedzi ogłasza się przez wywieszenie informacji na tablicy ogłoszeń parafialnych przez 8 dni (dwie niedziele i tydzień między nimi), bądź odczytanie ich podczas ogłoszeń parafialnych w kolejne 2 Niedziele lub dni świąteczne nakazane.
- Celem zapowiedzi jest potwierdzenie Waszego stanu wolnego i wykluczenie ewentualnych przeszkód do zawarcia sakramentu małżeństwa.
- W Niemczech udziela się dyspensy od zapowiedzi (tzw. *Aufgebot*)

KROK



Krok drugi ... ciąg dalszy

Termin: tuż przed ślubem

Spotkanie z duszpasterzem

- Powinno odbyć się bezpośrednio przed ślubem i ma charakter organizacyjny
- Na spotkaniu omawiacie szczegóły dotyczące ceremonii ślubu (instrukcja liturgiczna, próba)
- Duszpasterz sprawdza, czy są skompletowane wszystkie dokumenty i załatwione formalności potrzebne do zawarcia małżeństwa sakramentalnego.

KONIEC

Familiaris

